



לדאטעס סטאטיסטישע און אקאדעמיע פון ארץ ישראל - ISTAT

די אקאדעמיע פון ארץ ישראל איז א קאמפאניע מיט געלט פון דער ארץ ישראל פארשטימט

אין די אקאדעמיע פון ארץ ישראל איז א קאמפאניע מיט געלט פון דער ארץ ישראל פארשטימט

פארשטימט פון ארץ ישראל:

פארשטימט פון ארץ ישראל: די אקאדעמיע פון ארץ ישראל

פארשטימט פון ארץ ישראל: די אקאדעמיע פון ארץ ישראל

פארשטימט פון ארץ ישראל: די אקאדעמיע פון ארץ ישראל

פארשטימט פון ארץ ישראל:

פארשטימט פון ארץ ישראל: די אקאדעמיע פון ארץ ישראל

פארשטימט פון ארץ ישראל: די אקאדעמיע פון ארץ ישראל

פארשטימט פון ארץ ישראל: די אקאדעמיע פון ארץ ישראל

פארשטימט פון ארץ ישראל: 20400206

פארשטימט פון ארץ ישראל: 21,749.00

פארשטימט פון ארץ ישראל: 31/12/2019

פארשטימט פון ארץ ישראל: 21,749.00

פארשטימט פון ארץ ישראל: organization for economic co-operat 50002051

פארשטימט פון ארץ ישראל: די אקאדעמיע פון ארץ ישראל

פארשטימט פון ארץ ישראל: די אקאדעמיע פון ארץ ישראל

פארשטימט פון ארץ ישראל: די אקאדעמיע פון ארץ ישראל

פארשטימט פון ארץ ישראל: די אקאדעמיע פון ארץ ישראל

פארשטימט פון ארץ ישראל: די אקאדעמיע פון ארץ ישראל

פארשטימט פון ארץ ישראל: OECD

פארשטימט פון ארץ ישראל: די אקאדעמיע פון ארץ ישראל

פארשטימט פון ארץ ישראל: די אקאדעמיע פון ארץ ישראל

פארשטימט פון ארץ ישראל:

פארשטימט פון ארץ ישראל: די אקאדעמיע פון ארץ ישראל

פארשטימט פון ארץ ישראל: די אקאדעמיע פון ארץ ישראל	פארשטימט פון ארץ ישראל: די אקאדעמיע פון ארץ ישראל
פארשטימט פון ארץ ישראל: די אקאדעמיע פון ארץ ישראל	פארשטימט פון ארץ ישראל: די אקאדעמיע פון ארץ ישראל
פארשטימט פון ארץ ישראל: די אקאדעמיע פון ארץ ישראל	פארשטימט פון ארץ ישראל: די אקאדעמיע פון ארץ ישראל

פארשטימט פון ארץ ישראל

2019 יולי 14
פארשטימט
פון ארץ ישראל

Table 1: INES WP country contributions - 2019/20
 Inflation factor for 2019 1.3%
 Inflation factor for 2020 1.3%

Country	Part 2 scale for sharing variable cost (2019/2020)	Part 2 scale for sharing variable cost (2017/2018)	Contribution per annum (2019)	Contribution per annum (2019)	Contribution per annum (2020)	Contribution per annum (2020)	Total contributions 2019-20	% change between 2019 and 2018	Expected country participation in NESU	% share of variable cost given country in NESU (2020)	Contribution per annum (2019)	Contribution per annum (2020)	Total contributions 2019-20	% change between 2019 and 2018	Expected country participation in LSO	% share of variable cost given country in LSO (2019-2020)	Contribution per annum (2019)	Contribution per annum (2020)	Total contributions 2019-20	% change between 2019 and 2018			
																					(1)	(2)	(3)
AUSTRIA	19%	20%	2,170	2,170	2,170	2,170	4,340	-1.1%	No	0.00%	0.00%	0.00%	4,340	-1.1%	No	0.00%	0.00%	4,340	-1.1%				
AUSTRIA	1.058%	1.058%	15,878	15,878	15,878	15,878	31,756	0.5%	Yes	1.29%	1.31%	31,756	0.5%	Yes	1.00%	1.3%	31,756	0.5%					
BELGIUM	1.65%	1.65%	16,310	16,310	16,310	16,310	32,620	0.2%	Yes	0.00%	0.00%	32,620	0.2%	Yes	4.05%	4.89%	32,620	0.2%					
BELGIUM	4.05%	4.05%	24,964	24,964	24,964	24,964	49,928	0.2%	Yes	0.46%	0.53%	49,928	0.2%	Yes	0.58%	0.58%	49,928	0.2%					
CANADA	0.21%	0.21%	2,170	2,170	2,170	2,170	4,340	0.2%	Yes	0.11%	0.11%	4,340	0.2%	Yes	0.11%	0.11%	4,340	0.2%					
CANADA	0.21%	0.21%	13,838	13,838	13,838	13,838	27,676	0.2%	Yes	0.10%	0.10%	27,676	0.2%	Yes	0.11%	0.11%	27,676	0.2%					
CENTRAL EUROPE	0.81%	0.81%	8,111	8,111	8,111	8,111	16,222	0.2%	Yes	0.10%	0.10%	16,222	0.2%	Yes	0.11%	0.11%	16,222	0.2%					
CENTRAL EUROPE	0.81%	0.81%	13,811	13,811	13,811	13,811	27,622	0.2%	Yes	0.10%	0.10%	27,622	0.2%	Yes	0.11%	0.11%	27,622	0.2%					
DENMARK	0.10%	0.10%	1,010	1,010	1,010	1,010	2,020	0.2%	Yes	0.06%	0.06%	2,020	0.2%	Yes	0.06%	0.06%	2,020	0.2%					
DENMARK	0.10%	0.10%	13,411	13,411	13,411	13,411	26,822	0.2%	Yes	0.45%	0.45%	26,822	0.2%	Yes	0.45%	0.45%	26,822	0.2%					
FINLAND	0.20%	0.20%	2,010	2,010	2,010	2,010	4,020	0.2%	Yes	0.36%	0.36%	4,020	0.2%	Yes	0.36%	0.36%	4,020	0.2%					
FINLAND	0.20%	0.20%	15,044	15,044	15,044	15,044	30,088	0.2%	Yes	0.50%	0.52%	30,088	0.2%	Yes	0.50%	0.50%	30,088	0.2%					
GERMANY	0.20%	0.20%	2,010	2,010	2,010	2,010	4,020	0.2%	No	0.00%	0.00%	4,020	0.2%	No	0.00%	0.00%	4,020	0.2%					
GERMANY	0.20%	0.20%	13,411	13,411	13,411	13,411	26,822	0.2%	Yes	0.57%	0.58%	26,822	0.2%	Yes	0.57%	0.57%	26,822	0.2%					
HUNGARY	0.20%	0.20%	2,010	2,010	2,010	2,010	4,020	0.2%	No	0.00%	0.00%	4,020	0.2%	No	0.00%	0.00%	4,020	0.2%					
HUNGARY	0.20%	0.20%	13,411	13,411	13,411	13,411	26,822	0.2%	Yes	0.74%	0.75%	26,822	0.2%	Yes	0.74%	0.74%	26,822	0.2%					
IRELAND	0.20%	0.20%	2,010	2,010	2,010	2,010	4,020	0.2%	Yes	0.06%	0.06%	4,020	0.2%	Yes	0.06%	0.06%	4,020	0.2%					
IRELAND	0.20%	0.20%	13,411	13,411	13,411	13,411	26,822	0.2%	Yes	0.74%	0.75%	26,822	0.2%	Yes	0.74%	0.74%	26,822	0.2%					
ITALY	0.20%	0.20%	2,010	2,010	2,010	2,010	4,020	0.2%	Yes	0.06%	0.06%	4,020	0.2%	Yes	0.06%	0.06%	4,020	0.2%					
ITALY	0.20%	0.20%	13,411	13,411	13,411	13,411	26,822	0.2%	Yes	0.74%	0.75%	26,822	0.2%	Yes	0.74%	0.74%	26,822	0.2%					
JAPAN	14.63%	14.63%	146,310	146,310	146,310	146,310	292,620	7.5%	Yes	3.75%	3.75%	292,620	7.5%	Yes	3.75%	3.75%	292,620	7.5%					
JAPAN	14.63%	14.63%	21,711	21,711	21,711	21,711	43,422	0.2%	Yes	0.10%	0.10%	43,422	0.2%	Yes	0.10%	0.10%	43,422	0.2%					
LATVIA	0.10%	0.10%	1,010	1,010	1,010	1,010	2,020	0.2%	Yes	0.06%	0.06%	2,020	0.2%	Yes	0.06%	0.06%	2,020	0.2%					
LATVIA	0.10%	0.10%	13,811	13,811	13,811	13,811	27,622	0.2%	Yes	0.09%	0.09%	27,622	0.2%	Yes	0.09%	0.09%	27,622	0.2%					
LITHUANIA	0.11%	0.11%	1,110	1,110	1,110	1,110	2,220	0.2%	No	0.00%	0.00%	2,220	0.2%	No	0.00%	0.00%	2,220	0.2%					
LITHUANIA	0.11%	0.11%	13,811	13,811	13,811	13,811	27,622	0.2%	Yes	0.09%	0.09%	27,622	0.2%	Yes	0.09%	0.09%	27,622	0.2%					
LUXEMBOURG	0.10%	0.10%	1,010	1,010	1,010	1,010	2,020	0.2%	Yes	0.06%	0.06%	2,020	0.2%	Yes	0.06%	0.06%	2,020	0.2%					
LUXEMBOURG	0.10%	0.10%	13,811	13,811	13,811	13,811	27,622	0.2%	Yes	0.09%	0.09%	27,622	0.2%	Yes	0.09%	0.09%	27,622	0.2%					
NETHERLANDS	2.04%	2.04%	20,410	20,410	20,410	20,410	40,820	4.8%	Yes	2.04%	2.04%	40,820	4.8%	Yes	2.04%	2.04%	40,820	4.8%					
NETHERLANDS	0.45%	0.45%	4,510	4,510	4,510	4,510	9,020	0.2%	Yes	1.58%	1.58%	9,020	0.2%	Yes	1.58%	1.58%	9,020	0.2%					
NETHERLANDS	0.45%	0.45%	16,711	16,711	16,711	16,711	33,422	0.2%	Yes	1.58%	1.58%	33,422	0.2%	Yes	1.58%	1.58%	33,422	0.2%					
NORWAY	1.13%	1.13%	11,310	11,310	11,310	11,310	22,620	0.7%	Yes	0.50%	0.52%	22,620	0.7%	Yes	0.50%	0.50%	22,620	0.7%					
NORWAY	1.13%	1.13%	13,711	13,711	13,711	13,711	27,422	0.7%	Yes	0.50%	0.52%	27,422	0.7%	Yes	0.50%	0.50%	27,422	0.7%					
POLAND	0.15%	0.15%	1,510	1,510	1,510	1,510	3,020	0.2%	Yes	0.09%	0.09%	3,020	0.2%	Yes	0.09%	0.09%	3,020	0.2%					
POLAND	0.15%	0.15%	13,711	13,711	13,711	13,711	27,422	0.2%	Yes	0.09%	0.09%	27,422	0.2%	Yes	0.09%	0.09%	27,422	0.2%					
SLOVAK REPUBLIC	0.20%	0.20%	2,010	2,010	2,010	2,010	4,020	0.2%	No	0.00%	0.00%	4,020	0.2%	No	0.00%	0.00%	4,020	0.2%					
SLOVAK REPUBLIC	0.20%	0.20%	13,711	13,711	13,711	13,711	27,422	0.2%	Yes	0.09%	0.09%	27,422	0.2%	Yes	0.09%	0.09%	27,422	0.2%					
SPAIN	0.11%	0.11%	1,110	1,110	1,110	1,110	2,220	0.2%	Yes	0.11%	0.11%	2,220	0.2%	Yes	0.11%	0.11%	2,220	0.2%					
SPAIN	0.11%	0.11%	13,711	13,711	13,711	13,711	27,422	0.2%	Yes	0.09%	0.09%	27,422	0.2%	Yes	0.09%	0.09%	27,422	0.2%					
SWITZERLAND	1.45%	1.45%	14,510	14,510	14,510	14,510	29,020	3.5%	Yes	1.98%	2.02%	29,020	3.5%	Yes	1.98%	1.98%	29,020	3.5%					
SWITZERLAND	0.65%	0.65%	6,510	6,510	6,510	6,510	13,020	0.2%	Yes	2.65%	2.65%	13,020	0.2%	Yes	2.65%	2.65%	13,020	0.2%					
UNITED KINGDOM	6.92%	6.92%	69,210	69,210	69,210	69,210	138,420	6.5%	Yes	25.72%	25.72%	138,420	6.5%	Yes	25.72%	25.72%	138,420	6.5%					
UNITED KINGDOM	24.54%	24.54%	245,410	245,410	245,410	245,410	490,820	6.0%	Yes	24.54%	24.54%	490,820	6.0%	Yes	24.54%	24.54%	490,820	6.0%					
UNITED STATES	7.30%	7.30%	73,010	73,010	73,010	73,010	146,020	3.3%	30	100%	297,169	304,659	601,828	2.5%	31	100%	310,409	318,158	628,567	2.5%			
Floor contribution scale																							
Non member countries:																							
Part 2 scale for cost (2019/2020)		Part 2 scale for cost (2017/2018)		Contribution per annum (2019)		Contribution per annum (2020)		Total contributions 2019-20		% change between 2019 and 2018		Expected country participation in NESU		% share of variable cost given country in NESU (2020)		Contribution per annum (2019)		Contribution per annum (2020)		Total contributions 2019-20		% change between 2019 and 2018	
-		-		769,462		764,939		1,534,401		3.2%		31		-		309,413		317,026		626,439		2.5%	
New and member countries																							
Part 2 scale for cost (2019/2020)		Part 2 scale for cost (2017/2018)		Contribution per annum (2019)		Contribution per annum (2020)		Total contributions 2019-20		% change between 2019 and 2018		Expected country participation in LSO		% share of variable cost given country in LSO (2019-2020)		Contribution per annum (2019)		Contribution per annum (2020)		Total contributions 2019-20		% change between 2019 and 2018	
-		-		15,884		15,110		30,994		1.5%		Yes		-		7,106		7,213		14,319		1.3%	
Total cost = Non members + New and member countries																							
-		-		785,346		780,058		1,565,405		3.2%		31		-		316,519		324,239		640,758		2.5%	

גיוס ירושלים לבנין תלמידי
הפקולטה לרפואה

ד"ר רותם

מיוזם וממומן על ידי משרד החינוך והרווחה – 90700407 – לשכת המבחנים והתקנת אמצעי המבחנים

ור"ר ז' 355 – לשכת המבחנים והתקנת אמצעי המבחנים והרווחה

ור"ר ז' 21,749 – לשכת המבחנים והתקנת אמצעי המבחנים והרווחה

ור"ר ז' 29,104 – לשכת המבחנים והתקנת אמצעי המבחנים והרווחה

התשובה:

התשובה מוגשת וניתנת לראות ולשקול את כל המבחנים והתשובות + המבחנים והתשובות

התשובה תישלח אליכם בכתב או באמצעות האינטרנט.

– (67)3 שנת הלימודים תשפ"ג, משרד החינוך והרווחה, משרד החינוך והרווחה, משרד החינוך והרווחה

: OECD – (לשכת המבחנים והתקנת אמצעי המבחנים והרווחה)

כל המידע המוגש לכם במסגרת המבחנים והתשובות הוא מוגש לכם באופן חלקי

Indicators of Education Systems – (ארגון המבחנים והתקנת אמצעי המבחנים והרווחה)

התשובות והתשובות של OECD – (ארגון המבחנים והתקנת אמצעי המבחנים והרווחה)

התשובה תישלח אליכם בכתב או באמצעות האינטרנט.

התשובה תישלח אליכם בכתב או באמצעות האינטרנט.

התשובה תישלח אליכם בכתב או באמצעות האינטרנט.

OECD –

התשובה תישלח אליכם בכתב או באמצעות האינטרנט.

לשכת המבחנים והתקנת אמצעי המבחנים והרווחה – משרד החינוך והרווחה

ד"ר רותם

משרד החינוך והרווחה

משרד החינוך והרווחה

לשכת המבחנים והתקנת אמצעי המבחנים והרווחה

90700407
משרד החינוך והרווחה, משרד החינוך והרווחה

גיוס ירושלים לבנין תלמידי

הפקולטה לרפואה

הפקולטה לרפואה



ו. טלזטט טווא זווילוו, 'טלזטטט טשד, 'אולאט ל"כגז לטפי טלזטטט טאל

וילא טופלטטט אויזעד אולאט לזג לעפי טשא

ט. יוגיט טווא, רטט טופטטטטטו גוטט לטש טושארב אטטואטט טווא סיגלט

סיגלטט טלזטטט לזגויו אולאק לאלט, טניגט לטויגט סיכוטט

ד. סיגלטטט סיגולטטט טניטלט לעפי, סיגלטטט לזג לטויטטט, יוגיט טווא

אולאט טרטט לטש, לט טלבר קראט O.E.C.D-ה גא

ג. לזג לא לאלט, טוויגט טעידלט, טעזקטט טעטשטט זא טווי, יוגיט טווא

אויזעד סיגטוטט סיגטוטט סיגוטט לזג טע טוויטטו, לז סיגט סיגוטט

טקלט, רלטט טוילק טודלט, לטוט אט טופלטטט טוויגט סיגט סיגוטט

סיגייטט טרטטו טוילק, טוויגטט זא טעקט, לטא, סיטפטטט לטוטט

טקוטטטו רטטט, טייטטטט לטש, גוטט לטש, לאלט, לזג, טלזלט

ב. טיטולט טעטטט לטויטט, טזאט לטש טושארב, יזקטט יוגיט טווא סיגלט

א. O.E.C.D-ה אולאט לאלט, לט טניגט טעטטט, לטש עקטניגט, לט אולא

מ ל ט י ס (פא אטד):

יוטט טרית טתלת, סקייט – (יללט טתוטט טלפטטוילק אולאט)

O.E.C.D-ה אולאט לאלט, לט טניגט טעטטט


תחלת טג, 1672 של תחלת טווי, 20.05.2007

טלזטטט טוויגט

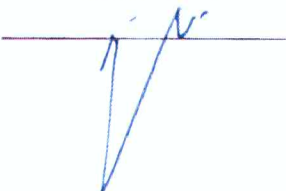
לאלט טניגט




משרד המשפטים
מחלקת המבחנים



משרד המשפטים
מחלקת המבחנים



משרד המשפטים
מחלקת המבחנים



המבחן יתקיים ביום שבת, 17.12.2022 בשעה 08:00 בבוקר.
המקום: משרד המשפטים, תל אביב.
השאלון ייחשב כנכשן אם יימלאו בו יותר מ-3 שאלות.

משרד המשפטים
מחלקת המבחנים

מספר החשבון: 11089
 תאריך: 13.10.17
 משרד החשבונאות והמסלול

שמות

כתובות

א"ר	27,700	א"ר	7,060	א"ר	20,640	מ"ר
א"ר	6,519			(100%)	6,519	INES NESLI
א"ר	6,927	(1/3)	2,309	(2/3)	4,618	INES LSO
א"ר	14,254	(1/3)	4,751	(2/3)	9,503	INES WP
מ"ר						משרד החשבון

2017: שנת שנת 2017 – תשלום עבור שירותי מסלול

שירותי מסלול

תשלום עבור שירותי
 INES לרבות שירותי
 ייעוץ אקטריקלי ייעוץ אקטריקלי
 שירותי מסלול
 יום ראשון 20 אוקטובר 2017 13:39
 Shoshana Shreiber - שירותי מסלול

מאת:
 נשלה:
 אל:
 עותק:
 אשור:

שירותי מסלול